Инструкция

Для педагогических работников

1 Регистрация и авторизация

На главной странице сайта educont.ru нажать кнопку "Зарегистрироваться".

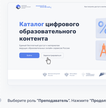

Выберите роль "Преподаватель". Нажмите "Продолжить".

Затем, введите данные для входа в личный кабинет:

- email (адрес электронной почты), который будет являться вашим логином для входа в личный кабинет;
- номер телефона;
- придумайте пароль (содержащий не менее 6 символов одной из следующих групп: цифры, буквы, фамилия, имя и отчество);
- ИНН.

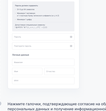

Нажмите галочки, подтверждающие согласие на обработку персональных данных и получение информационной рассылки. Нажмите на кнопку "Зарегистрироваться".

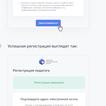

Успешная регистрация выглядит так:

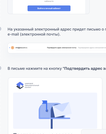

На указанный электронный адрес придет письмо с подтверждением e-mail (электронной почты).

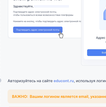

В письме нажмите на кнопку "Подтвердить адрес электронной почты".

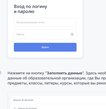

Авторизуйтесь на сайте educont.ru, используя логин и пароль.

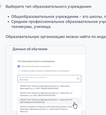

ВАЖНО: Вашим логином является email, указанный при регистрации

Обратите внимание на раскладку ввода электронной почты, если при регистрации вы использовали русскую букву, то при входе также необходимо вводить с русской, а наоборот.

Нажмите на кнопку "Заполнить данные". Здесь необходимо заполнить данные об образовательной организации, где вы преподаете (в таких предметы, классы, интересы, курсы, которые вы рекомендуете):



Выберите тип образовательного учреждения:

- Общеобразовательные учреждения - это школы, лицеи, гимназии.
- Среднее профессиональное образовательные учреждения - колледжи, техникумы, училища.

Образовательную организацию можно найти по индексу, ИНН или адресу.

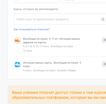

Как пользоваться поисковиком?

- Введите наименование курса без указания образовательной платформы, например, «Эстетика».
- Выберите нужный курс из выпадающего списка. Одновременно можно выбрать несколько курсов на разных платформах.

Обратите внимание, что вместо "Сохранить" появляется доступна только после заполнения всех необходимых полей.

Для каждого предмета и класса, который преподает педагог необходимо выбрать образовательный контент, соответствующий изучаемому предмету. Курс выбирается из выпадающего списка. Одновременно можно выбрать несколько курсов на разных платформах.

- Введите наименование курса без указания образовательной платформы, например, «Эстетика».
- Выберите нужный курс из выпадающего списка. Одновременно можно выбрать несколько курсов на разных платформах.

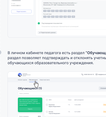

Ваше учение получает доступ только к тем курсам на образовательных платформах, которые вы им назначите.

Если вы преподаете несколько предметов или в разных параллелях, нажмите "Добавить предмет" для полезного нового выбора предмета и заполните по тому же принципу.

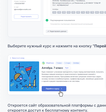

После заполнения всех полей нажмите на кнопку "Сохранить".

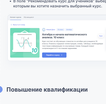

Для работы на онлайн-платформе "Цифровой образовательный контент" нужно перейти в личный кабинет, выбранный руководителем образовательной организации. Он выглядит так:

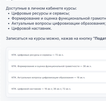

В личном кабинете педагога есть раздел "Обучающиеся". Данный раздел предназначен для отслеживания прогресса ваших учеников обучающихся образовательного учреждения.

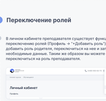

Обратите внимание, что вместо "Сохранить" появляется доступна только после заполнения всех необходимых полей.

Для того, чтобы начать пользоваться бесплатными образовательными ресурсами, нажмите на кнопку "Каталог курсов" в личном кабинете.

Выберите нужный курс и нажмите на кнопку "Перейти к курсу".

Откроется цифр образовательной платформы с данным курсом. Вам откроется доступ к бесплатному контенту.

Здесь же можно ознакомиться обучающимися подготовленным курсами:

- Выбрать курс;
- Для того, чтобы назначить курс для учеников выберите классы, которым вы хотите назначить выбранный курс.

2 Повышение квалификации

В личном кабинете педагога можно зарегистрироваться на курсы повышения квалификации и оценку цифровых компетенций.

Курсы повышают педагогов внедрять полученные навыки, не отрываясь от работы. Педагоги могут выбрать подходящий курс, составить свой самостоятельно изучаемый программу, выбрав интересующие учебные модули и определить свой собственный темп обучения. **Обучение бесплатное.**

Доступные в личном кабинете курсы:

- Цифровые ресурсы и сервисы;
- Формирование и оценка функциональной грамотности;
- Цифровая трансформация образовательных организаций;
- Цифровой наставник.

Запишитесь на курсы можно, нажав на кнопку "Перейти заявку".

Также доступна оценка проведения Оценки цифровых компетенций и результаты которой педагог получит сертификат и рекомендации.

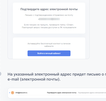

3 Переключение ролей

В личном кабинете педагогов существует функционал по переключению ролей (Профиль → "Добавить роль"). Вы можете выбрать роль преподавателя, куратора, руководителя в зависимости от необходимых данных. Также не обратите внимание обратите переключаться на роль преподавателя.

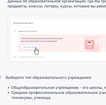

В учебном году 22/23 бесплатный доступ к контенту для учеников будет предоставлять педагог.

Для того, чтобы у учеников появился доступ к учебным курсам, педагог должен назначить ученикам выбранный курс. Для назначения курса ученикам нужно в разделе «Обучающиеся» выбрать ученика и нажать на кнопку «Назначить». Ученик сможет в личном кабинете на **educont.ru**.

При возникновении вопросов, Вы всегда можете обратиться в службу технической поддержки.

Почта техобмена в email адрес электронной почты указана ниже.

Контакты

8 800 550-43-73

help@educont.ru

Техподдержка